



## PETUNJUK PENGGUNAAN APLIKASI LAYANAN LAPORAN REALISASI PPL PP

### ABSTRAKSI

Panduan sederhana penggunaan aplikasi layanan realisasi PPL Penilai Publik, sesuai ketentuan PMK nomor 56/PMK.01/2017.

Dengan melakukan pelaporan realisasi PPL PP secara online, Anda tidak perlu lagi menyampaikan hardcopy.

PPPK  
2020

## INFORMASI UTAMA

1

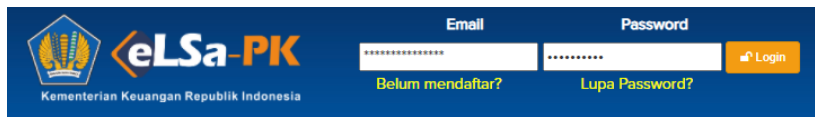
1. Pelaporan Realisasi PPL dilakukan dengan menggunakan “Akun Penilai Publik”.
2. Seluruh Penilai Publik telah terdaftar dalam sistem, sehingga **Tidak Perlu** melakukan **Register/Pendaftaran Akun baru**.
3. Email yang digunakan sebagai Akun PP adalah email yang tertera saat pengajuan register penilai.
4. Password default: 123, silahkan diganti saat login.
5. Bila dibutuhkan, informasi email user dapat ditanyakan kepada Petugas kami melalui layanan chat whatsapp KOPI DEWA (Konsultasi Pribadi Dengan Whatsapp) di nomor 0813-1199-6882.

## PETUNJUK PENGGUNAAN APLIKASI LAPORAN REALISASI PPL PP

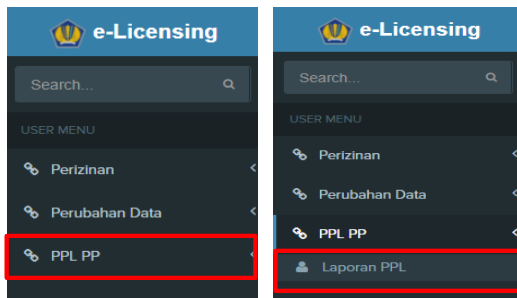
2

Buka browser dan ketik <https://elsa-pk.kemenkeu.go.id/>

Pada Login Form Aplikasi eLSa-PK, masukkan alamat email dan password yang telah terdaftar. Kemudian, Klik **LOGIN**.



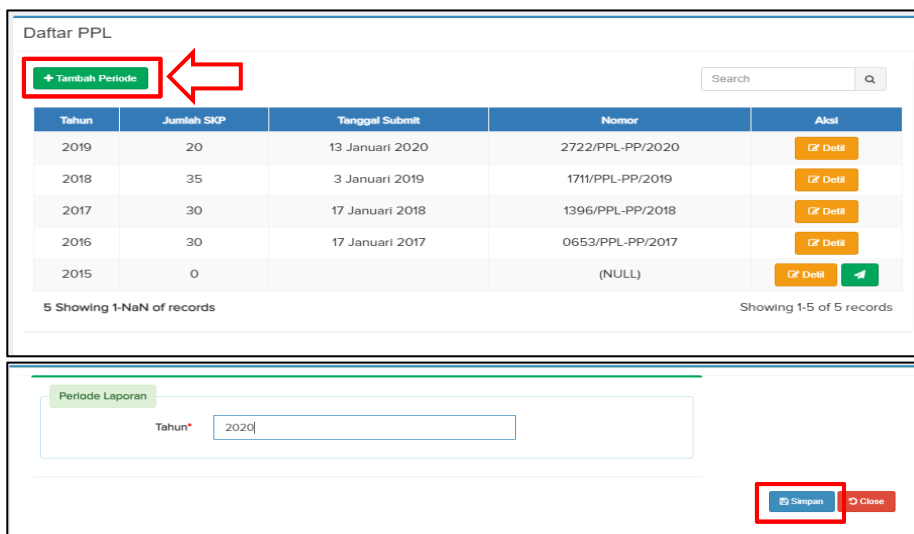
3



Pada menu Dashboard, klik “**PPL PP**”  
lalu klik “**Laporan PPL**”

4

Setelah muncul menu periode, klik **Tambah Periode**  
Selanjutnya isi tahun takwin PPL yang telah diikuti, lalu klik **Simpan**



Tahun	Jumlah SKP	Tanggal Submit	Nomor	Aksi
2019	20	13 Januari 2020	2722/PPL-PP/2020	<a href="#">Detail</a>
2018	35	3 Januari 2019	1711/PPL-PP/2019	<a href="#">Detail</a>
2017	30	17 Januari 2018	1396/PPL-PP/2018	<a href="#">Detail</a>
2016	30	17 Januari 2017	0653/PPL-PP/2017	<a href="#">Detail</a>
2015	0		(NULL)	<a href="#">Detail</a>

5

Setelah disimpan, browser akan kembali ke menu Periode.  
Pada kolom tahun periode, klik **“Detail”**.

Daftar PPL

[+ Tambah Periode](#)

Tahun	Jumlah SKP	Tanggal Submit	Nomor	Aksi
2020	0			<a href="#">Detail</a>
2019	20	13 Januari 2020	2722/PPL-PP/2020	<a href="#">Detail</a>
2018	35	3 Januari 2019	1711/PPL-PP/2019	<a href="#">Detail</a>
2017	30	17 Januari 2018	1396/PPL-PP/2018	<a href="#">Detail</a>
2016	30	17 Januari 2017	0653/PPL-PP/2017	<a href="#">Detail</a>
2015	0		(NULL)	<a href="#">Detail</a>

6 Showing 1-NaN of records Showing 1-10 of 6 records

6

Pada menu ini, klik **“Update”**.

[Update](#)

Judul PPL	Tanggal	Tempat	Penyelenggara	SKP
Total SKP				0

7

Setelah langkah tersebut, akan muncul PPL yang Anda pernah ikuti:

Detail PPL Tahun 2020

[Update](#) [Kembali](#)

Judul PPL	Tanggal	Tempat	Penyelenggara	SKP
Pendidikan Profesional Berkelanjutan (PPL) Wajib Penilai Publik Tahun 2020 Batch 1	23 Agustus 2020	Online KLC, 24 - 28 Agustus 2020	MAPPI	20
Pendidikan Profesional Lanjutan (PPL) wajib Penilai Publik tahun 2020 - Properti Sederhana	23 Agustus 2020	Online KLC	PPPK	5
MUSYAWARAH NASIONAL MASYARAKAT PROFESI PENILAI INDONESIA (MUNAS MAPPI) 2020	15 September 2020	Aston Sentul Lake Resort - Bogor, 16 -19 September 2020	MAPPI	8
Musyawarah Daerah (MUSDA) V - DPD MAPPI Jawa Barat	9 November 2020	Prime Park Hotel, Bandung - 10 November 2020	MAPPI	5
Antisipasi UU Cipta Kerja dan Peraturan Pelaksanaanya Dalam Penilaian Pengadaan Tanah Untuk Kepentingan Umum	6 Desember 2020	Online - 7 Desember 2020	MAPPI	5
Total SKP				43

5 Showing 1-NaN of records Showing 1-10 of 5 records

Catatan:

Hubungi pihak MAPPI apabila terdapat PPL yang kurang atau SKP tidak sesuai.

8

Muncul juga rekapitulasi PPL berdasarkan SKP yang diselenggarakan oleh PPPK maupun non-PPPK serta kompensasi SKP dari tahun sebelumnya dan SKP yang dapat dikompensasi ke tahun berikutnya.

Rekapitulasi Laporan PPL Tahun 2020

Rekapitulasi Laporan PPL	Jumlah Realisasi SKP	Jumlah Kewajiban SKP	Keterangan
SKP PPL yang diselenggarakan PPPK	5	5	Sesuai
SKP PPL di luar yang diselenggarakan PPPK:			
- SKP non PPPK tahun pelaporan	38		
- Kompensasi SKP non PPPK dari tahun sebelumnya	0		
Jumlah SKP PPL non PPPK	38		
<b>Total SKP</b>	<b>43</b>	<b>20</b>	<b>Sesuai</b>
Kompensasi SKP Non PPPK untuk tahun berikutnya	10		

# 9

Jika daftar PPL sudah sesuai:

a. Klik **“kembali”**

Detil PPL Tahun 2020

Judul PPL	Tanggal	Tempat	Penyelenggara	SKP
Pendidikan Profesional Berkelanjutan (PPL) Wajib Penilai Publik Tahun 2020 Batch 1	23 Agustus 2020	Online KLC, 24 - 28 Agustus 2020	MAPPI	20
Pendidikan Profesional Lanjutan (PPL) wajib Penilai Publik tahun 2020 - Properti Sederhana	23 Agustus 2020	Online KLC	PPP	5
MUSYAWARAH NASIONAL MASYARAKAT PROFESI PENILAI INDONESIA (MUNAS MAPPI) 2020	15 September 2020	Aston Sentul Lake Resort - Bogor, 16 -19 September 2020	MAPPI	8
Musyawarah Daerah (MUSDA) V - DPD MAPPI Jawa Barat	9 November 2020	Prime Park Hotel, Bandung - 10 November 2020	MAPPI	5
Antisipasi UU Cipta Kerja dan Peraturan Pelaksanaanya Dalam Penilaian Pengadaan Tanah Untuk Kepentingan Umum	6 Desember 2020	Online - 7 Desember 2020	MAPPI	5
Total SKP				43

5 Showing 1-NAh of records Showing 1-10 of 5 records

b. Apabila semua PPL yang telah diikuti telah diinput ke dalam aplikasi PPL Online, klik ikon **“Submit” (tombol Hijau)**.

Daftar PPL

Tahun	Jumlah SKP	Tanggal Submit	Nomor	Aksi
2020	43			
2019	20	13 Januari 2020	2722/PPL-PP/2020	
2018	35	3 Januari 2019	1711/PPL-PP/2019	
2017	30	17 Januari 2018	1396/PPL-PP/2018	
2016	30	17 Januari 2017	0653/PPL-PP/2017	
2015	0		(NULL)	

6 Showing 1-NAh of records Showing 1-6 of 6 records

# 10

1. Apabila Anda kurang yakin, klik **“Cancel” (Pastikan lagi semua PPL telah diinput)**.
2. Apabila Anda telah yakin, klik **“OK”**.

### DISCLAIMER:

Dengan menekan tombol OK, Anda menyatakan bahwa seluruh data yang Anda masukkan adalah benar. Data yang sudah dikirim tidak dapat diubah kembali. Apakah Anda yakin akan mengirim data ini?

OK

Cancel

# 11

Akan muncul tanda terima laporan realisasi PPL PP.

Anda juga akan menerima notifikasi pengiriman PPL pada email yang telah didaftarkan. Silakan disimpan sebagai bukti kirim untuk dokumentasi (tidak perlu dikirimkan ke PPPK).



## LAIN-LAIN

12

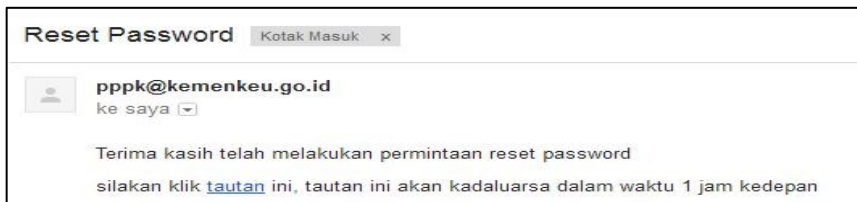
Apabila user lupa password yang telah dibuat, lakukan langkah berikut:

- A. Klik tombol **lupa password** pada *login form*



- B. Isikan email anda yang terdaftar di kolom lupa password, lalu klik **Simpan**.

- C. Cek di inbox email



- D. Silakan klik **tautan** yang kami kirimkan, setelah itu isikan password Anda yang baru.  
E. Selesai. Silakan login dengan menggunakan password yang baru di buat.

13

Permohonan Revisi Laporan Realisasi PPL yang sudah *submit* dapat dilakukan dengan mengirimkan email ke [pppk3-3@kemenkeu.go.id](mailto:pppk3-3@kemenkeu.go.id) dengan menggunakan email Penilai Publik yang terdaftar dan “ditandatangani” oleh PP yang bersangkutan.

14

Apabila terdapat kendala, silakan hubungi Petugas Subbidang Analisis dan Pelaporan Profesi Penilai melalui email [pppk3-3@kemenkeu.go.id](mailto:pppk3-3@kemenkeu.go.id), telepon (021) 344 9230 (ext. 6882), atau melalui *chat* layanan KOPI DEWA (Konsultasi Pribadi Dengan Whatsapp) di nomor 0813-1199-6882 dengan mengirimkan *screenshot* permasalahan.

# TERIMA KASIH