



ABSTRAKSI

Panduan sederhana penggunaan aplikasi layanan registrasi penilai, sesuai ketentuan PMK Nomor 56/PMK.01/2017

Dengan melakukan permohonan registrasi penilai secara *online*. Anda tidak perlu lagi menyampaikan *hardcopy*

PPPK
2020

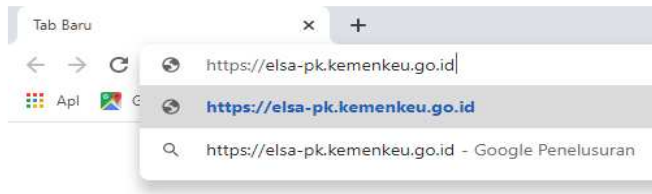
PETUNJUK PENGGUNAAN APLIKASI LAYANAN REGISTRASI PENILAI

1

PETUNJUK PENGGUNAAN APLIKASI LAYANAN REGISTRASI PENILAI

2

Buka browser dan ketik <https://elsa-pk.kemenkeu.go.id>



Kemudian akan muncul tampilan seperti dibawah ini



3

Klik Menu Registrasi Akun




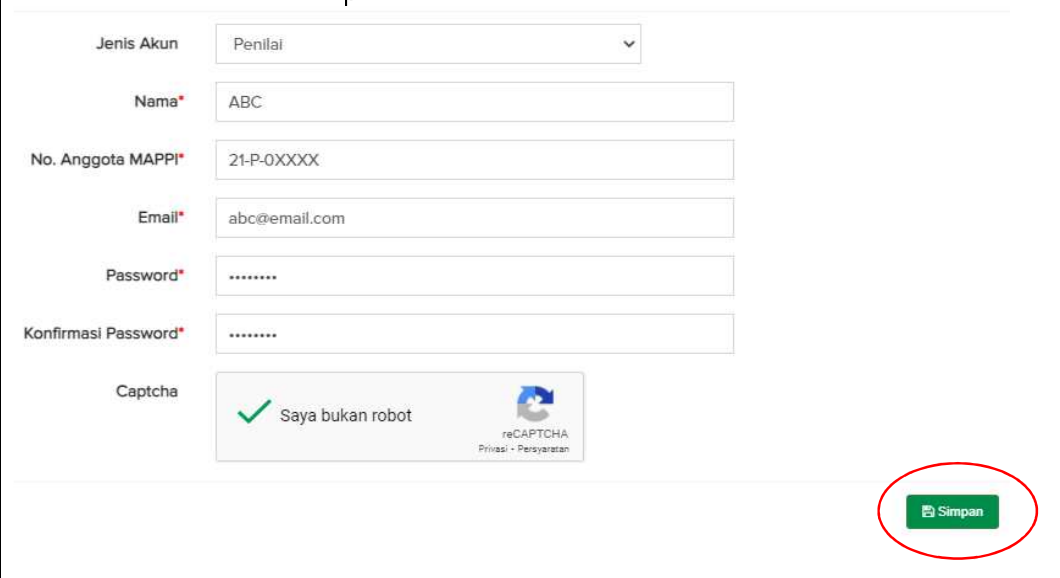
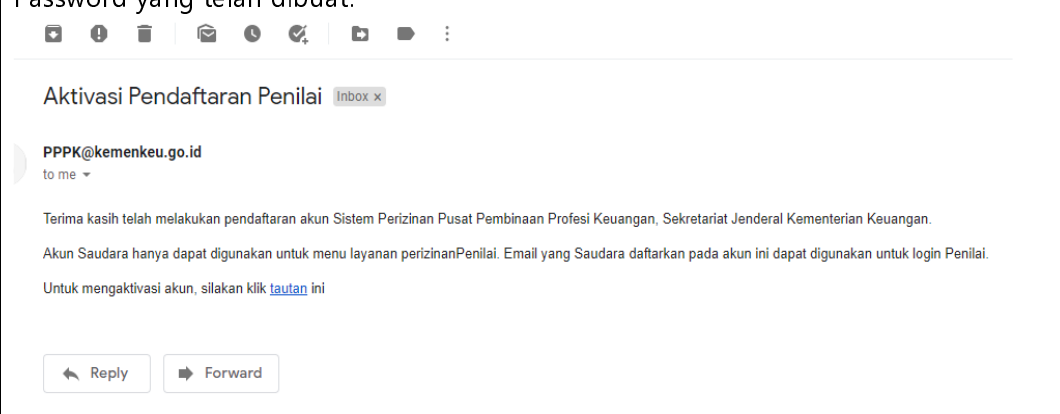

Akan muncul tampilan isian data seperti dibawah ini

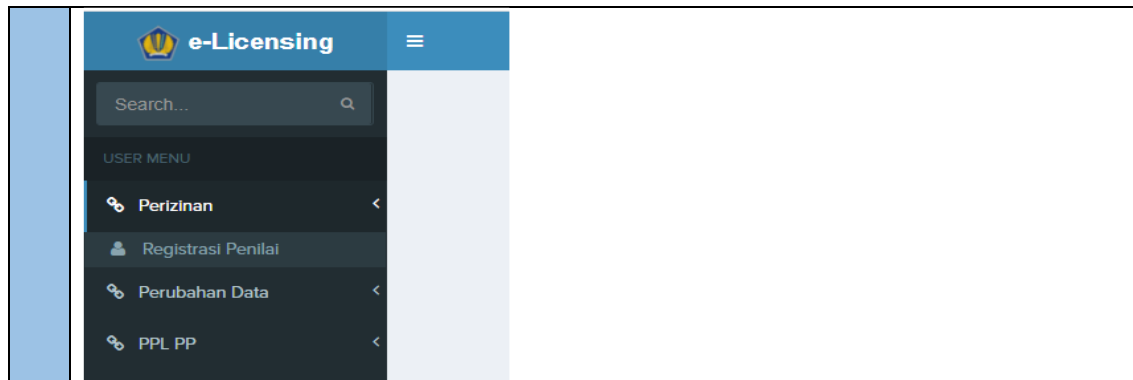
The screenshot shows the 'Form Registrasi Akun e-Licensing' page. At the top, there is a navigation bar with the eLSa-PK logo and the text 'Kementerian Keuangan Republik Indonesia'. Below the logo are links for 'Email', 'Password', 'Belum mendaftar?', 'Lupa Password?', and a 'Login' button. A secondary navigation bar contains links for 'Menu Utama', 'Persyaratan', 'Cara Membayar', 'Registrasi Akun', and 'Hubungi Kami'. The main form area includes a dropdown menu for 'Jenis Akun' (currently set to '- Pilih jenis akun -'), and input fields for 'Nama*', 'Email*', 'Password*', and 'Konfirmasi Password*'. A 'Captcha' section contains a checkbox for 'Saya bukan robot' and a reCAPTCHA widget. A green 'Simpan' button is located at the bottom right of the form.

4 Kemudian Pilih Kolom Akun dengan "Penilai"

This screenshot shows the same registration form as above, but with the 'Jenis Akun' dropdown menu open. The menu lists several account types: '- Pilih jenis akun -', 'Akuntan Publik (AP)', 'Kantor Akuntan Publik (KAP)', 'Rekan Non AP', 'KAPA', 'OAA', 'Penilai' (which is highlighted in blue), 'KJPP', 'Aktuaris', and 'KKA'. The rest of the form, including the input fields and the 'Captcha' section, remains visible in the background.

5	<p>Isi Kolom Nama dengan</p> <p>Jenis Akun <input type="text" value="Penilai"/></p> <p>Nama* <input type="text" value="ABC"/></p>
6	<p>Isi Kolom No. Anggota MAPPI sesuai dengan format yaitu XX-X-XXXXX.</p> <p>Jenis Akun <input type="text" value="Penilai"/></p> <p>Nama* <input type="text" value="ABC"/></p> <p>No. Anggota MAPPI* <input type="text" value="21-P-0XXXX"/></p>
7	<p>Isi Kolom Email dengan email aktif Saudara.</p> <p>Jenis Akun <input type="text" value="Penilai"/></p> <p>Nama* <input type="text" value="ABC"/></p> <p>No. Anggota MAPPI* <input type="text" value="21-P-0XXXX"/></p> <p>Email* <input type="text" value="abc@email.com"/></p>
8	<p>Isi Kolom Password dan ulangi Password Saudara pada kolom Konfirmasi Password</p> <p>Jenis Akun <input type="text" value="Penilai"/></p> <p>Nama* <input type="text" value="ABC"/></p> <p>No. Anggota MAPPI* <input type="text" value="21-P-0XXXX"/></p> <p>Email* <input type="text" value="abc@email.com"/></p> <p>Password* <input type="password" value="....."/></p> <p>Konfirmasi Password* <input type="password" value="....."/></p>
9	<p>Klik kotak "Saya bukan robot"</p> <p>Jenis Akun <input type="text" value="Penilai"/></p> <p>Nama* <input type="text" value="ABC"/></p> <p>No. Anggota MAPPI* <input type="text" value="21-P-0XXXX"/></p> <p>Email* <input type="text" value="abc@email.com"/></p> <p>Password* <input type="password" value="....."/></p> <p>Konfirmasi Password* <input type="password" value="....."/></p> <p>Captcha <input checked="" type="checkbox"/> Saya bukan robot </p>

10	<p>Kemudian klik tombol “Simpan”</p> 
11	<p>Setelah Saudara klik tombol “Simpan”. Saudara akan mendapat email terkait aktivasi akun, klik tautan. Kemudian Login menggunakan email yang didaftarkan dan Password yang telah dibuat.</p> 
12	<p>Setelah akun Saudara telah mengaktivasi akun, silahkan login Form Aplikasi eLSa-PK, masukkan alamat dan password yang telah terdaftar. Kemudian klik LOGIN</p> 
13	<p>Silakan Klik Perizinan, kemudian pilih Register Penilai</p>



14 Kemudian isi formulir dan upload seluruh Dokumen Persyaratan

Klik Simpan dan Kemudian Submit.

NB: Pastikan Status Permohonan "Permohonan Dikirim"

Jika status permohonan "Draft Permohonan" artinya Permohonan belum berhasil disubmit

LAIN - LAIN

15 Informasi lebih lanjut WA 0813 1427 2007

TERIMA KASIH